


WORK SCHEDULE & CONTENT

作業スケジュールと 公開日 各回：10：00～16：00

実はここが
一番大事!

#1. 解体クラス

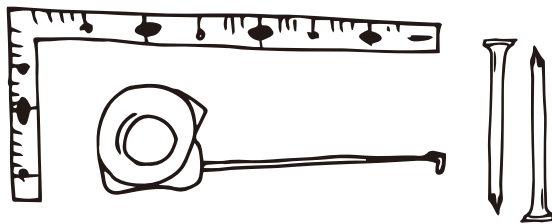
- 5/14 一回目：解体前の心構え編
道具、身体の使い方。
- 5/28 二回目：解体の手順と段取り編
現場で気をつけること。
- 6/11 三回目：解体ゴミの活用編
ゴミの行方とゴミを
出さない工夫



これぞ
リノベーションの花形!

#2. 壁・床貼りクラス

- 6/25 一回目：壁をたてる編
下地材と選び方、断熱材のこと。
- 7/9 二回目：石膏ボード貼り編
ボード仕上げとビス止め。
- 7/23 三回目：床貼り編
フローアとフローリングの違い。



塗装は準備が命!

#3. ペイントクラス


- 8/6 一回目：塗料の選び方と塗る手順編
養生・マスキング後塗装。
- 8/27 二回目：パテ処理編
仕上がりの違い。
- 9/10 三回目：珪藻土塗り編
左官道具の使い方。



インパクトドライバーを
使いこなそう!

#4. 家具・インテリアクラス

- 9/24 一回目：棚づくり編
壁の種類による取り付け方
- 10/15 二回目：照明づくり編
ワット数や器具の取り付け方。
- 10/29 三回目：ベンチ、スツール製作編
インパクトドライバーの使い方。



※内容は、作業の都合により変更になる場合もあります。